






Desinfektionsplan Physiotherapie

Hände, Haut und Instrumente

	Was	Wann	Womit	Konzentration/ Einwirkzeit	Wie	Wer
 Händedesinfektion	Händedesinfektion hygienisch	<ul style="list-style-type: none"> • Vor Arbeitsbeginn und nach Arbeitsende. • Vor und nach jeder Behandlung. • Vor Arbeiten mit Therapiehilfsmitteln. • Nach Kontakt mit Blut, Sekreten und anderen (potentiell) kontaminierten Materialien. • Nach jedem Ablegen von Schutzhandschuhen. • Bei Bedarf. 	ASEPTOMAN® MED	30 Sekunden	Ausreichende Menge Desinfektionsmittel in die hohlen, trockenen Hände geben. Hände während der gesamten Einwirkzeit feucht halten. Hierbei insbesondere Fingerspitzen, Daumen und Nagelfalze berücksichtigen und ggf. portionsweise erneut Produkt aufbringen.	Alle Mitarbeitende
 Schutz	Hautschutz	<ul style="list-style-type: none"> • Vor Arbeitsbeginn. • Vor hautbelastenden Tätigkeiten. • Nach dem Händewaschen. 	DESCOLIND EXPERT PROTECT CREAM		Hautschutzcreme sorgfältig und gleichmäßig in die Hände einmassieren. Dabei kritische Stellen wie Handgelenke, Fingerzwischenräume und Nagelfalze berücksichtigen.	Alle Mitarbeitende
 Pflege	Hände-/Hautpflege	<ul style="list-style-type: none"> • Am Arbeitsende. 	DESCOLIND COMFORT LIGHT CREAM		Hauptpflegecreme sorgfältig und gleichmäßig in die Hände einmassieren. Dabei kritische Stellen wie Handgelenke, Fingerzwischenräume und Nagelfalze berücksichtigen.	Alle Mitarbeitende
 Reinigung	Händewaschung	<ul style="list-style-type: none"> • Bei Arbeitsbeginn. • Nur bei sichtbarer Verschmutzung. • Nach Toilettenbesuch. 	DESCOLIND PURE WASH		Waschlotion aus dem Spender mit lauwarmem Wasser aufschäumen. Hände gründlich abspülen und sorgfältig mit weichen Einmalhandtüchern abtrocknen. Dabei besonders die Fingerzwischenräume beachten.	Alle Mitarbeitende
 Instrumente	Kleinteile von Atemtrainer und Inhalationsgeräten	<ul style="list-style-type: none"> • Sofort nach Gebrauch. 	MANUSHIELD® CLEANER	1 % (10 ml/L) Je nach Verschmutzung: 0,25 % (2,5 ml/L) – 5 % (50 ml/L)	Manuelle Vorreinigung: Teile in Reinigungslösung einlegen. Reinigungsschritte werden unter der Flüssigkeitsoberfläche ausgeführt. Außenflächen: mit einem Tuch, einem Schwamm oder einer geeigneten Bürste mechanisch gereinigt. Instrumente nach der Reinigung der Lösung entnehmen, unter fließendem Leitungswasser abspülen. Abtropfen lassen.	Alle Mitarbeitende ¹
			PERFEKTAN® ACTIVE	2% - 15 Minuten	Teile in Desinfektionsmittellösung einlegen. Oberfläche der Teile müssen innen und außen vollständig benetzt sein. Nach Ablauf der Einwirkzeit mit vollentsalztem (VE) Wasser abspülen und trocknen. Eine maschinelle thermische oder maschinelle chemo-thermische Aufbereitung ist zu bevorzugen! Ggf. der Sterilisation zuzuführen. Herstellerangabe beachten!	

¹ Desinfektionsmittelkonzentrate dürfen nur verdünnt und durch eingewiesene Mitarbeitende angewendet werden. Desinfektionslösungen sind in der vorgeschriebenen Konzentration mit kaltem Wasser anzusetzen. Die Angaben der Hersteller sind zu beachten. Schutzhandschuhe/Schutzkleidung/Augenschutz/Gesichtsschutz tragen. Lesen Sie die Sicherheitsdatenblätter und Betriebsanweisungen.

Desinfektionsplan Physiotherapie

Fläche



Was	Wann	Womit	Konzentration/ Einwirkzeit	Wie	Wer
Arbeits- und Ablageflächen, Regale (Fächer)	<ul style="list-style-type: none"> • Wöchentlich. • Direkt bei Kontamination. 	DESCOSEPT SENSITIVE (WIPES) ³	3 Minuten	Flächen vollständig benetzen und über die gesamte Einwirkzeit abtrocknen lassen.	Alle Mitarbeitende
Geräte, Hilfsmittel	<ul style="list-style-type: none"> • Handkontaktflächen nach Nutzung durch den Patienten. • Arbeitstäglich. • Direkt bei Kontamination. 	DESCOSEPT SENSITIVE (WIPES)	3 Minuten	Flächen vollständig benetzen und über die gesamte Einwirkzeit abtrocknen lassen.	Alle Mitarbeitende Physiotherapeut/in
Inhalationsgeräte, Atemtrainer (Außenflächen)	<ul style="list-style-type: none"> • Nach Gebrauch. 	DESCOSEPT SENSITIVE (WIPES)	3 Minuten	Flächen vollständig benetzen und über die gesamte Einwirkzeit abtrocknen lassen. Herstellerangaben beachten!	Alle Mitarbeitende
Behandlungsliegen, Stühle, Hocker, Bänke, Lagerungshilfen	<ul style="list-style-type: none"> • Arbeitstäglich. • Direkt bei Kontamination. • Für jeden Patienten frische Textil- oder Papieraufgabe nutzen. 	DESCOSEPT SENSITIVE (WIPES)	3 Minuten	Flächen vollständig benetzen und über die gesamte Einwirkzeit abtrocknen lassen.	Alle Mitarbeitende
Badewannen, Duschbad, Fußbecken u. ä.	<ul style="list-style-type: none"> • Nach Gebrauch. 	DESCOSEPT SENSITIVE (WIPES) ³ ULTRASOL OXY® (WIPES) ²	3 Minuten 5 Minuten	Flächen vollständig benetzen und über die gesamte Einwirkzeit abtrocknen lassen. Vor der Wiederverwendung gründlich mit klarem Wasser ausspülen.	Alle Mitarbeitende ¹
		OPTISAL® N	0,5% – 60 Minuten 1% – 15 Minuten		
Toiletten, Waschbecken, Fußboden, Oberflächen, Patientenumkleide- schränke	<ul style="list-style-type: none"> • Arbeitstäglich. • Direkt bei Kontamination. 	DESCOSEPT SENSITIVE (WIPES) ³ ULTRASOL OXY® (WIPES) ²	3 Minuten 5 Minuten	Flächen vollständig benetzen und über die gesamte Einwirkzeit abtrocknen lassen.	Alle Mitarbeitende ¹
		OPTISAL® N	0,5% – 60 Minuten 1% – 15 Minuten		

¹ Desinfektionsmittelkonzentrate dürfen nur verdünnt und durch eingewiesene Mitarbeitende angewendet werden. Desinfektionslösungen sind in der vorgeschriebenen Konzentration mit kaltem Wasser anzusetzen.


Die Angaben der Hersteller sind zu beachten. Schutzhandschuhe/Schutzkleidung/Augenschutz/Gesichtsschutz tragen. Lesen Sie die Sicherheitsdatenblätter und Betriebsanweisungen.

² Bei erforderlicher viruzider und sporizider Wirksamkeit.

³ Anwendungen auf kleinen Flächen.

Desinfektionsplan Physiotherapie

Sonstiges

	Was	Wann	Womit	Konzentration/ Einwirkzeit	Wie	Wer
 Fläche	Fußboden	<ul style="list-style-type: none"> • Arbeitstäglich. • Direkt bei Kontamination. 	DESCOSEPT SENSITIVE (WIPES) ³ ULTRASOL OXY® (WIPES) ²	3 Minuten 5 Minuten	Flächen vollständig benetzen und über die gesamte Einwirkzeit abtrocknen lassen.	Alle Mitarbeitende ¹ _____ _____ _____
			OPTISAL® N	0,5% – 60 Minuten 1% – 15 Minuten		
 Sonstiges	Arbeitskleidung	• Sofortiger Wechsel nach Kontamination.	Desinfizierendes Waschverfahren		Maschinelle Aufbereitung bei mind. 65 °C.	Alle Mitarbeitende _____ _____
	Reinigungs- und desinfektionsmittelbeständige Handschuhe	• Bei Desinfektions- und Reinigungsarbeiten.	Schutzhandschuhe geprüft nach DIN EN 420 und DIN EN 374		Handschuhe nur auf trockenen, sauberen Händen tragen. Bei Tragezeiten über 10 Minuten möglichst Baumwollhandschuhe unterziehen. Nach dem Ablegen der Handschuhe hygienische Händedesinfektion durchführen.	Alle Mitarbeitende _____ _____
	Chemikalienbeständige Handschuhe	• Beim Umgang mit Konzentraten von Flächen-, Instrumentendesinfektionsmitteln oder Reinigungsmitteln.	Schutzhandschuhe geprüft nach DIN EN 420 und DIN EN 374		Handschuhe nur auf trockenen, sauberen Händen tragen. Bei Tragezeiten über 10 Minuten möglichst Baumwollhandschuhe unterziehen. Nach dem Ablegen der Handschuhe hygienische Händedesinfektion durchführen.	Alle Mitarbeitende _____ _____
	Unsterile Schutzhandschuhe	• Bei möglichem Kontakt mit Blut, Erbrochenem oder Ausscheidungen. Bei möglichem Kontakt mit (potentiell) infektiösem Material.	Medizinische Handschuhe zum einmaligen Gebrauch (geprüft nach DIN EN 455 Teile 1 bis 4)		Handschuhe nur auf trockenen, sauberen Händen tragen. Bei Tragezeiten über 10 Minuten möglichst Baumwollhandschuhe unterziehen. Nach dem Ablegen der Handschuhe hygienische Händedesinfektion durchführen.	Alle Mitarbeitende _____ _____

¹ Desinfektionsmittelkonzentrate dürfen nur verdünnt und durch eingewiesene Mitarbeitende angewendet werden. Desinfektionslösungen sind in der vorgeschriebenen Konzentration mit kaltem Wasser anzusetzen. Die Angaben der Hersteller sind zu beachten. Schutzhandschuhe/Schutzkleidung/Augenschutz/Gesichtsschutz tragen. Lesen Sie die Sicherheitsdatenblätter und Betriebsanweisungen.

² Bei erforderlicher viruzider und sporizider Wirksamkeit.

³ Anwendungen auf kleinen Flächen.

Desinfektionsmittel vorsichtig verwenden. Vor Gebrauch stets Etikett und Produktinformationen lesen.

Beim Einsatz von DESCOSEPT SENSITIVE (WIPES) kann auf das Tragen von Schutzhandschuhen verzichtet werden.

Medizinprodukte, die bei bestimmungsgemäßem Gebrauch mit dem menschlichen Körper in Kontakt kommen, müssen nach Ablauf der Einwirkzeit gründlich mit Wasser nachbehandelt werden (Ausnahme: DESCOSEPT SENSITIVE (WIPES)). Bei behördlich angeordneten Desinfektionsmaßnahmen auf Grund meldepflichtiger, übertragbarer Krankheiten (§18 IfSG) sind Mittel und Verfahren aus der Desinfektionsmittelliste des Robert Koch-Institutes anzuwenden. Bei allen routinemäßigen Desinfektionsmaßnahmen kann eine Fläche wieder benutzt werden, sobald sie sichtbar trocken ist. Bei Produktwechsel wird eine Zwischenreinigung empfohlen. Die Angaben der Hersteller sind zu beachten. Schutzkleidung tragen. Dieser Desinfektionsplan ist auf Basis der TRBA 250 erstellt. Die Prüfung auf Vollständigkeit und Richtigkeit liegt beim Anwender.

Stempel / Unterschrift

Alle Präparate zur Flächendesinfektion können in ECO WIPES, ONE SYSTEM BASIC und ONE SYSTEM PLUS TUCHSPENDERSYSTEM eingesetzt werden.