



Desinfektionsplan Pflege

begrenzt viruzid PLUS

(wirksam gegen alle behüllte Viren plus Noro-, Rota-, Adenoviren)

	Was	Wann	Womit	Konzentration/ Einwirkzeit	Wie	Wer
 Händedesinfektion	Händedesinfektion hygienisch	<ul style="list-style-type: none"> • Vor und nach Bewohnerkontakt. • Nach Kontakt mit (potentiell) infektiösen Materialien. • Nach Kontakt mit der unmittelbaren Bewohnerumgebung. • Nach jedem Ablegen von Schutzhandschuhen. • Vor aseptischen Arbeiten wie z. B. Vorbereitung von Infusionen. • Vor Verlassen des Zimmers. 	ASEPTOMAN® MED <hr/>	30 Sekunden <hr/>	Ausreichende Menge Desinfektionsmittel in die hohlen, trockenen Hände geben. Hände während der gesamten Einwirkzeit feucht halten. Hierbei insbesondere Fingerspitzen, Daumen und Nagelfalze berücksichtigen und ggf. portionsweise erneut Produkt aufbringen.	Alle Mitarbeitende <hr/>
 Fläche	Kontaktflächen von am Bewohner benutzten med./tech. Geräten und Pflegeutensilien	<ul style="list-style-type: none"> • Sofort nach Gebrauch sowie vor dem Entfernen aus dem Zimmer. 	DESCOSEPT SENSITIVE (WIPES) ULTRASOL OXY® (WIPES) <hr/> OPTISAL® PLUS <hr/>	3 Minuten 5 Minuten <hr/> 1% – 60 Minuten <hr/>	Flächen vollständig benetzen und über die gesamte Einwirkzeit abtrocknen lassen. Herstellerangaben zur Aufbereitung beachten.	Mitarbeitende in der Pflege ¹ <hr/> <hr/>
	Bewohnernahe Kontaktflächen z. B. Nachttisch, Bettgestell, Griffe, Türklinken, Rollstuhl, Toilettenstuhl, Matratzenschonbezug	<ul style="list-style-type: none"> • Täglich. • Direkt bei Kontamination. • Flächendesinfektion erfolgt am Ende eines Durchgangs. 	DESCOSEPT SENSITIVE (WIPES) ULTRASOL OXY® (WIPES) <hr/> OPTISAL® PLUS <hr/>	3 Minuten 5 Minuten <hr/> 1% – 60 Minuten <hr/>	Flächen vollständig benetzen und über die gesamte Einwirkzeit abtrocknen lassen.	Mitarbeitende in der Pflege ¹ Mitarbeitende in der Reinigung ¹ <hr/> <hr/>
	Sanitärbereich	<ul style="list-style-type: none"> • Täglich. • Direkt bei Kontamination. • Flächendesinfektion erfolgt am Ende eines Durchgangs. 	DESCOSEPT SENSITIVE (WIPES) ² ULTRASOL OXY® (WIPES) ² <hr/> OPTISAL® PLUS <hr/>	3 Minuten 5 Minuten <hr/> 1% – 60 Minuten <hr/>	Flächen vollständig benetzen und über die gesamte Einwirkzeit abtrocknen lassen.	Mitarbeitende in der Pflege ¹ Mitarbeitende in der Reinigung ¹ <hr/> <hr/>
	Fußböden	<ul style="list-style-type: none"> • Täglich. • Direkt bei Kontamination. • Flächendesinfektion erfolgt am Ende eines Durchgangs. 	DESCOSEPT SENSITIVE (WIPES) ² ULTRASOL OXY® (WIPES) ² <hr/> OPTISAL® PLUS <hr/>	3 Minuten 5 Minuten <hr/> 1% – 60 Minuten <hr/>	Flächen vollständig benetzen und über die gesamte Einwirkzeit abtrocknen lassen.	Mitarbeitende in der Pflege ¹ Mitarbeitende in der Reinigung ¹ <hr/> <hr/>


¹ Desinfektionsmittelkonzentrate dürfen nur verdünnt und durch eingewiesene Mitarbeitende angewendet werden. Desinfektionslösungen sind in der vorgeschriebenen Konzentration mit kaltem Wasser anzusetzen. Die Angaben der Hersteller sind zu beachten. Schutzhandschuhe/Schutzkleidung/Augenschutz/Gesichtsschutz tragen. Lesen Sie die Sicherheitsdatenblätter und Betriebsanweisungen.

² Anwendungen auf kleinen Flächen.

Desinfektionsplan Pflege

begrenzt viruzid PLUS

(wirksam gegen alle behüllte Viren plus Noro-, Rota-, Adenoviren)



	Was	Wann	Womit	Konzentration/ Einwirkzeit	Wie	Wer
 Fläche	Abfallbehälter	<ul style="list-style-type: none"> • Direkt bei Kontamination. • Abfall täglich entsorgen. 	DESCOSEPT SENSITIVE (WIPES) ULTRASOL OXY® (WIPES) <hr/> OPTISAL® PLUS <hr/>	3 Minuten 5 Minuten <hr/> 1% – 60 Minuten <hr/>	Flächen vollständig benetzen und über die gesamte Einwirkzeit abtrocknen lassen. Spitze, scharfe und zerbrechliche Gegenstände nur sicher umschlossen in den Abfall geben. Abfallschlüssel und Verordnungen der Länder einhalten.	Mitarbeitende in der Pflege ¹ Mitarbeitende in der Reinigung ¹ <hr/> <hr/>
	Schutzkittel	<ul style="list-style-type: none"> • Die Körpervorderseite des Trägers bedeckend, wenn mit Kontamination, Durchfeuchtung der Arme und Arbeitskleidung zu rechnen ist. Ggf. zusätzlich flüssigkeitsdichte Schutzschürze. 	Geeigneter Schutzkittel (DIN EN 14126) mit gut abschließendem Bündchen, flüssigkeitsdicht und strapazierfähig		Schutzkleidung über die Arbeitskleidung anziehen. Vor Verlassen des Zimmers ablegen und in einem geschlossenen Abfallbehälter entsorgen.	Alle Mitarbeitende <hr/> <hr/>
 Sonstiges	Mund-Nasen-Schutz	<ul style="list-style-type: none"> • Bei möglichem Kontakt mit Aerosolen, zum Schutz vor der Berührung von Mund und Nase mit kontaminierten Hände. 			Schutzkleidung über die Arbeitskleidung anziehen. Vor Verlassen des Zimmers ablegen und in einem geschlossenen Abfallbehälter entsorgen.	Alle Mitarbeitende <hr/> <hr/>
	Geeigneter Atemschutz (FFP2-Maske)	<ul style="list-style-type: none"> • Nach Risikobewertung. 			Schutzkleidung über die Arbeitskleidung anziehen. Vor Verlassen des Zimmers ablegen und in einem geschlossenen Abfallbehälter entsorgen.	Alle Mitarbeitende <hr/> <hr/>
	Einmalhandschuhe	<ul style="list-style-type: none"> • Vor direktem Bewohnerkontakt. • Bei möglichem Kontakt mit (potentiell) kontaminiertem Material, Gegenständen, Geräten, Instrumenten. 			Schutzkleidung über die Arbeitskleidung anziehen. Vor Verlassen des Zimmers ablegen und in einem geschlossenen Abfallbehälter entsorgen.	Alle Mitarbeitende <hr/> <hr/>
	Augen-/ Gesichtsschutz	<ul style="list-style-type: none"> • Wenn die Gefahr einer Kontamination der Augenschleimhäute besteht. 			Schutzkleidung über die Arbeitskleidung anziehen. Vor Verlassen des Zimmers ablegen und in einem geschlossenen Abfallbehälter entsorgen.	Alle Mitarbeitende <hr/> <hr/>

¹ Desinfektionsmittelkonzentrate dürfen nur verdünnt und durch eingewiesene Mitarbeitende angewendet werden. Desinfektionslösungen sind in der vorgeschriebenen Konzentration mit kaltem Wasser anzusetzen. Die Angaben der Hersteller sind zu beachten. Schutzhandschuhe/Schutzkleidung/Augenschutz/Gesichtsschutz tragen. Lesen Sie die Sicherheitsdatenblätter und Betriebsanweisungen.

Desinfektionsplan Pflege

begrenzt viruzid PLUS

(wirksam gegen alle behüllte Viren plus Noro-, Rota-, Adenoviren)

	Was	Wann	Womit	Konzentration/ Einwirkzeit	Wie	Wer
 Sonstiges	Geschirr und Besteck	<ul style="list-style-type: none"> • Sofort nach Gebrauch. • Geschirr steht nicht unbeaufsichtigt im Wohnbereich. 			Geschirr unverzüglich zur Spülmaschine transportieren, ggf. Nutzung eines geschlossenen Behälters. Geschirr routinemäßig reinigen. Maschinell bei mind. 65°C).	Mitarbeitende in der Pflege Mitarbeitende in der Reinigung _____
 Unterbringung	Räumliche Unterbringung	<ul style="list-style-type: none"> • Isolierung während der akuten Krankheitsphase (z. B. Durchfall, Erbrechen) und nach Risikobewertung. 			Einzelunterbringung in einem Zimmer mit Nasszelle. Kohortenisolierung möglich.	

Alle Präparate zur Flächendesinfektion können in **ECO WIPES, ONE SYSTEM BASIC** und **ONE SYSTEM PLUS TUCHSPENDERSYSTEM** eingesetzt werden.

Desinfektionsmittel vorsichtig verwenden. Vor Gebrauch stets Etikett und Produktinformationen lesen.

Besteht der Verdacht oder sogar der Nachweis von übertragbaren Erkrankungen durch spezielle Erreger, z. B. durch Noro- oder Grippeviren, ist eine Risikobewertung und die Einleitung erforderlicher Schutzmaßnahmen durchzuführen. Richten Sie Ihr Desinfektionsmittel in allen Fällen an den jeweiligen Erregern aus und wählen Sie die passende Wirksamkeit. Nach Abklingen der Symptome sind besondere Hygienemaßnahmen ggf. über einen gewissen Zeitraum beizubehalten. Informationen an alle Beteiligten wie Pflegemitarbeiter, Betreuungspersonal, Reinigungspersonal, Ärzte, Besucher weiterleiten und hygienische Maßnahmen überwachen. Medizinprodukte, die bei bestimmungsgemäßem Gebrauch mit dem menschlichen Körper in Kontakt kommen, müssen nach Ablauf der Einwirkzeit gründlich mit Wasser nachbehandelt werden (Ausnahme: DESCOSEPT SENSITIVE (WIPES)). Bei behördlich angeordneten Desinfektionsmaßnahmen auf Grund meldepflichtiger, übertragbarer Krankheiten (§18 IfSG) sind Mittel und Verfahren aus der Desinfektionsmittelliste des Robert Koch-Institutes anzuwenden. Bei allen routinemäßigen Desinfektionsmaßnahmen kann eine Fläche wieder benutzt werden, sobald sie sichtbar trocken ist. Bei Produktwechsel wird eine Zwischenreinigung empfohlen. Die Angaben der Hersteller sind zu beachten. Schutzkleidung tragen. Dieser Desinfektionsplan ist auf Basis der TRBA 250 erstellt. Die Prüfung auf Vollständigkeit und Richtigkeit liegt beim Anwender.

Stempel / Unterschrift