



	Was	Wann	Womit	Konzentration/ Einwirkzeit	Wie	Wer
 Hände- desinfektion	Händedesinfektion hygienisch	<ul style="list-style-type: none"> • Vor Arbeitsbeginn. • Nach Arbeitsende. • Direkt bei Kontamination. • Nach jedem Ablegen von Schutzhandschuhen. 	ASEPTOMAN® MED	30 Sekunden	Ausreichende Menge Desinfektionsmittel in die hohlen, trockenen Hände geben. Hände während der gesamten Einwirkzeit feucht halten. Hierbei insbesondere Fingerspitzen, Daumen und Nagelfalze berücksichtigen und ggf. portionsweise erneut Produkt aufbringen.	Alle Mitarbeitende
 Fläche	Spender: Bedienhebel, Auslauf, Gehäuse	<ul style="list-style-type: none"> • Routine mind. 1x wöchentlich. • Direkt bei Kontamination. 	DESCOCEPT SENSITIVE (WIPES) ULTRASOL OXY® (WIPES) ²	3 Minuten 5 Minuten	Flächen vollständig benetzen und über die gesamte Einwirkzeit abtrocknen lassen. Auch Auslauf desinfizierend reinigen.	Mitarbeitende in der Hauswirtschaft ¹ Mitarbeitende in der Reinigung ¹
			OPTISAL® N	0,5% – 60 Minuten 1% – 15 Minuten		
	Spender Innenaufbereitung	<ul style="list-style-type: none"> • Entsprechend den Angaben im Hygienehandbuch. 			Herstellerangaben beachten.	Mitarbeitende in der Hauswirtschaft Mitarbeitende in der Reinigung
	Häufige Kontaktflächen z. B. Ablagen, Lichtschalter, Haltegriffe, Türgriffe, Handläufe	<ul style="list-style-type: none"> • Täglich. • Direkt bei Kontamination. 	DESCOCEPT SENSITIVE (WIPES) ULTRASOL OXY® (WIPES) ²	3 Minuten 5 Minuten	Flächen vollständig benetzen und über die gesamte Einwirkzeit abtrocknen lassen.	Mitarbeitende in der Hauswirtschaft ¹ Mitarbeitende in der Reinigung ¹
			OPTISAL® N	0,5% – 60 Minuten 1% – 15 Minuten		

¹ Desinfektionsmittelkonzentrate dürfen nur verdünnt und durch eingewiesene Mitarbeitende angewendet werden. Desinfektionslösungen sind in der vorgeschriebenen Konzentration mit kaltem Wasser anzusetzen. Die Angaben der Hersteller sind zu beachten.

² Schutzhandschuhe/Schutzkleidung/Augenschutz/Gesichtsschutz tragen. Lesen Sie die Sicherheitsdatenblätter und Betriebsanweisungen.

³ Bei erforderlicher viruzider und sporizider Wirksamkeit.

³ Anwendungen auf kleinen Flächen.



Was	Wann	Womit	Konzentration/ Einwirkzeit	Wie	Wer
Transport- / Reinigungswagen	<ul style="list-style-type: none"> • Täglich. • Direkt bei Kontamination. 	DESCOSEPT SENSITIVE (WIPES) ULTRASOL OXY® (WIPES) ²	3 Minuten 5 Minuten	Flächen vollständig benetzen und über die gesamte Einwirkzeit abtrocknen lassen.	Mitarbeitende in der Hauswirtschaft ¹ Mitarbeitende in der Reinigung ¹
Waschbecken und Armaturen, gemeinschaftlich genutzt	<ul style="list-style-type: none"> • Monatlich. • Direkt bei Kontamination. 	DESCOSEPT SENSITIVE (WIPES) ³ ULTRASOL OXY® (WIPES) ²	3 Minuten 5 Minuten	Flächen vollständig benetzen und über die gesamte Einwirkzeit abtrocknen lassen.	Mitarbeitende in der Hauswirtschaft ¹ Mitarbeitende in der Reinigung ¹
Toiletten, gemeinschaftlich genutzt	<ul style="list-style-type: none"> • Täglich. • Direkt bei Kontamination. 	DESCOSEPT SENSITIVE (WIPES) ULTRASOL OXY® (WIPES) ^{2,3}	3 Minuten 5 Minuten	Flächen vollständig benetzen und über die gesamte Einwirkzeit abtrocknen lassen.	Mitarbeitende in der Hauswirtschaft ¹ Mitarbeitende in der Reinigung ¹
Fußböden, gemeinschaftlich genutzte Sanitärbereiche, unreine Arbeitsräume z. B. Fäkalspüle	<ul style="list-style-type: none"> • Täglich. • Direkt bei Kontamination. 	DESCOSEPT SENSITIVE (WIPES) ³ ULTRASOL OXY® (WIPES) ²	3 Minuten 5 Minuten	Flächen vollständig benetzen und über die gesamte Einwirkzeit abtrocknen lassen.	Mitarbeitende in der Hauswirtschaft ¹ Mitarbeitende in der Reinigung ¹

¹ Desinfektionsmittelkonzentrate dürfen nur verdünnt und durch eingewiesene Mitarbeitende angewendet werden. Desinfektionslösungen sind in der vorgeschriebenen Konzentration mit kaltem Wasser anzusetzen. Die Angaben der Hersteller sind zu beachten.



² Schutzhandschuhe/Schutzkleidung/Augenschutz/Gesichtsschutz tragen. Lesen Sie die Sicherheitsdatenblätter und Betriebsanweisungen.

³ Bei erforderlicher viruzider und sporizider Wirksamkeit.

³ Anwendungen auf kleinen Flächen.

Desinfektionsplan Hauswirtschaft/Reinigung

Fläche und Sonstiges

	Was	Wann	Womit	Konzentration/ Einwirkzeit	Wie	Wer
 Fläche	Abfallbehälter	<ul style="list-style-type: none"> • Direkt bei Kontamination. • Abfall täglich entsorgen. 	DESCOSEPT SENSITIVE (WIPES) ULTRASOL OXY® (WIPES) ² <hr/> OPTISAL® N <hr/>	3 Minuten 5 Minuten <hr/> 0,5% – 60 Minuten 1% – 15 Minuten <hr/>	Flächen vollständig benetzen und über die gesamte Einwirkzeit abtrocknen lassen.	Mitarbeitende in der Hauswirtschaft ¹ Mitarbeitende in der Reinigung ¹ <hr/> <hr/>
 Sonstiges	Reinigungsutensilien (Desinfektion)	<ul style="list-style-type: none"> • Sofort nach Gebrauch. 			Gesondert in geeignete Abwurfbehältnisse entsorgen und der Wäscheaufbereitung zuführen. Desinfizierendes Waschverfahren.	Mitarbeitende in der Hauswirtschaft Mitarbeitende in der Reinigung <hr/> <hr/>

Alle Präparate zur Flächendesinfektion können in ECO WIPES, ONE SYSTEM BASIC und ONE SYSTEM PLUS TUCHSPENDERSYSTEM eingesetzt werden.

¹ Desinfektionsmittelkonzentrate dürfen nur verdünnt und durch eingewiesene Mitarbeitende angewendet werden. Desinfektionslösungen sind in der vorgeschriebenen Konzentration mit kaltem Wasser anzusetzen. Die Angaben der Hersteller sind zu beachten. Schutzhandschuhe/Schutzkleidung/Augenschutz/Gesichtsschutz tragen. Lesen Sie die Sicherheitsdatenblätter und Betriebsanweisungen.

² Bei erforderlicher viruzider Wirksamkeit.

³ Anwendungen auf kleinen Flächen.

Desinfektionsmittel vorsichtig verwenden. Vor Gebrauch stets Etikett und Produktinformationen lesen.

Beim Einsatz von DESCOSEPT SENSITIVE (WIPES) kann auf das Tragen von Schutzhandschuhen verzichtet werden.

Bei behördlich angeordneten Desinfektionsmaßnahmen auf Grund meldepflichtiger, übertragbarer Krankheiten (§18 IfSG) sind Mittel und Verfahren aus der Desinfektionsmittelliste des Robert Koch-Institutes anzuwenden. Bei allen routinemäßigen Desinfektionsmaßnahmen kann eine Fläche wieder benutzt werden, sobald sie sichtbar trocken ist. Bei Produktwechsel wird eine Zwischenreinigung empfohlen. Die Angaben der Hersteller sind zu beachten. Schutzkleidung tragen. Dieser Desinfektionsplan ist auf Basis der TRBA 250 erstellt. Die Prüfung auf Vollständigkeit und Richtigkeit liegt beim Anwender.

Stempel / Unterschrift