



Desinfektionsplan OP-Aufwachraum

Ambulantes Operieren – Hände und Fläche

	Was	Wann	Womit	Konzentration/ Einwirkzeit	Wie	Wer
 Hände- desinfektion	Händedesinfektion hygienisch	<ul style="list-style-type: none"> • Vor und nach Patientenkontakt. • Nach Kontakt mit (potentiell) infektiösem Material. • Vor aseptischen Arbeiten (wie z. B. Vorbereitung von Infusionen). • Nach jedem Ablegen von Schutzhandschuhen. 	ASEPTOMAN® MED	30 Sekunden	Ausreichende Menge Desinfektionsmittel in die hohlen, trockenen Hände geben. Hände während der gesamten Einwirkzeit feucht halten. Hierbei insbesondere Fingerspitzen, Daumen und Nagelfalze berücksichtigen und ggf. portionsweise erneut Produkt aufbringen.	Alle Mitarbeitende
 Fläche	Spender: Bedienhebel, Auslauf, Gehäuse	<ul style="list-style-type: none"> • Routine mind. 1x wöchentlich. • Direkt bei Kontamination. 	DESCOSEPT SENSITIVE (WIPES) ULTRASOL OXY® (WIPES) ²	3 Minuten 5 Minuten	Flächen vollständig benetzen und über die gesamte Einwirkzeit abtrocknen lassen. Auch Auslauf desinfizierend reinigen.	Mitarbeitende der Praxis ¹ Mitarbeitende Reinigung ¹
			OPTISAL® N	0,5% – 60 Minuten 1% – 15 Minuten		
	Spender Innenaufbereitung	• Entsprechend den Angaben im Hygienehandbuch.			Herstellereangaben beachten.	Mitarbeitende der Praxis ¹ Mitarbeitende Reinigung ¹
	Medizin. / technische Geräte z. B. Blutdruckmanschetten, Stethoskop, Ohroliven, Elektroden, Fieberthermometer	• Sofort nach Gebrauch.	DESCOSEPT SENSITIVE (WIPES) ULTRASOL OXY® (WIPES) ²	3 Minuten 5 Minuten	Flächen vollständig benetzen und über die gesamte Einwirkzeit abtrocknen lassen. Herstellerangaben zur Aufbereitung beachten.	Fachpersonal ¹
		OPTISAL® N	0,5% – 60 Minuten 1% – 15 Minuten			
	Patientennahe Flächen z. B. Behandlungsliegen/ -tisch, -stuhl, Bett, Lagerungshilfen	<ul style="list-style-type: none"> • Nach Patientenwechsel. • Direkt bei Kontamination. 	DESCOSEPT SENSITIVE (WIPES) ³ ULTRASOL OXY® (WIPES) ²	3 Minuten 5 Minuten	Flächen vollständig benetzen und über die gesamte Einwirkzeit abtrocknen lassen.	Fachpersonal ¹
			OPTISAL® N	0,5% – 60 Minuten 1% – 15 Minuten		

¹ Desinfektionsmittelkonzentrate dürfen nur verdünnt und durch eingewiesene Mitarbeitende angewendet werden. Desinfektionslösungen sind in der vorgeschriebenen Konzentration mit kaltem Wasser anzusetzen. Die Angaben der Hersteller sind zu beachten. Schutzhandschuhe/Schutzkleidung/Augenschutz/Gesichtsschutz tragen. Lesen Sie die Sicherheitsdatenblätter und Betriebsanweisungen.

² Bei erforderlicher viruzider und sporizider Wirksamkeit.

³ Anwendungen auf kleinen Flächen.

Desinfektionsplan OP-Aufwachraum

Ambulantes Operieren – Fläche



Was	Wann	Womit	Konzentration/ Einwirkzeit	Wie	Wer
Transportwagen z. B. Verband- / Notfallwagen	• Arbeitstäglich. • Direkt bei Kontamination.	DESCOCEPT SENSITIVE (WIPES) ³ ULTRASOL OXY® (WIPES) ²	3 Minuten 5 Minuten	Flächen vollständig benetzen und über die gesamte Einwirkzeit abtrocknen lassen.	Fachpersonal ¹ _____ _____
		OPTISAL® N	0,5% – 60 Minuten 1% – 15 Minuten		
Arbeitsflächen z. B. Flächen zum Stellen von Medikamenten, Rolltische, Injektionstabletts	• Vor der Nutzung.	DESCOCEPT SENSITIVE (WIPES) ³ ULTRASOL OXY® (WIPES) ²	3 Minuten 5 Minuten	Flächen vollständig benetzen und über die gesamte Einwirkzeit abtrocknen lassen.	Fachpersonal ¹ _____ _____
		OPTISAL® N	0,5% – 60 Minuten 1% – 15 Minuten		
Inventar z. B. Regale, Schränke	• Routine mind. 1x wöchentlich. • Direkt bei Kontamination.	DESCOCEPT SENSITIVE (WIPES) ³ ULTRASOL OXY® (WIPES) ²	3 Minuten 5 Minuten	Flächen vollständig benetzen und über die gesamte Einwirkzeit abtrocknen lassen.	Mitarbeitende der Praxis ¹ Mitarbeitende Reinigung ¹ _____ _____
		OPTISAL® N	0,5% – 60 Minuten 1% – 15 Minuten		
Häufige Kontaktflächen z. B. Lichtschalter, Türgriffe	• Arbeitstäglich. • Direkt bei Kontamination.	DESCOCEPT SENSITIVE (WIPES) ³ ULTRASOL OXY® (WIPES) ²	3 Minuten 5 Minuten	Flächen vollständig benetzen und über die gesamte Einwirkzeit abtrocknen lassen.	Mitarbeitende der Praxis ¹ Mitarbeitende Reinigung ¹ _____ _____
		OPTISAL® N	0,5% – 60 Minuten 1% – 15 Minuten		


¹ Desinfektionsmittelkonzentrate dürfen nur verdünnt und durch eingewiesene Mitarbeitende angewendet werden. Desinfektionslösungen sind in der vorgeschriebenen Konzentration mit kaltem Wasser anzusetzen. Die Angaben der Hersteller sind zu beachten. Schutzhandschuhe/Schutzkleidung/Augenschutz/Gesichtsschutz tragen. Lesen Sie die Sicherheitsdatenblätter und Betriebsanweisungen.

² Bei erforderlicher viruzider und sporizider Wirksamkeit.

³ Anwendungen auf kleinen Flächen.

Desinfektionsplan OP-Aufwachraum

Ambulantes Operieren – Fläche

Was	Wann	Womit	Konzentration/ Einwirkzeit	Wie	Wer	
 Fläche	Fußboden	<ul style="list-style-type: none"> • Direkt bei Kontamination. 	DESCOSEPT SENSITIVE (WIPES) ³ ULTRASOL OXY® (WIPES) ²	3 Minuten 5 Minuten	Flächen vollständig benetzen und über die gesamte Einwirkzeit abtrocknen lassen. Bei Desinfektionstüchern kann ein Bodenwischer zur Hilfe genommen werden.	Mitarbeitende der Praxis ¹ _____ ¹ _____ ¹
			OPTISAL® N	0,5% – 60 Minuten 1% – 15 Minuten		
	Abfallbehälter	<ul style="list-style-type: none"> • Direkt bei Kontamination. • Abfall täglich entsorgen. 	DESCOSEPT SENSITIVE (WIPES) ³ ULTRASOL OXY® (WIPES) ²	3 Minuten 5 Minuten	Flächen vollständig benetzen und über die gesamte Einwirkzeit abtrocknen lassen. Spitze, scharfe und zerbrechliche Gegenstände nur sicher umschlossen in den Abfall geben. Abfallschlüssel und Verordnungen der Länder einhalten.	Mitarbeitende der Praxis ¹ Mitarbeitende Reinigung ¹ _____ ¹ _____ ¹
			OPTISAL® N	0,5% – 60 Minuten 1% – 15 Minuten		

¹ Desinfektionsmittelkonzentrate dürfen nur verdünnt und durch eingewiesene Mitarbeitende angewendet werden. Desinfektionslösungen sind in der vorgeschriebenen Konzentration mit kaltem Wasser anzusetzen. Die Angaben der Hersteller sind zu beachten. Schutzhandschuhe/Schutzkleidung/Augenschutz/Gesichtsschutz tragen. Lesen Sie die Sicherheitsdatenblätter und Betriebsanweisungen.

² Bei erforderlicher viruzider und sporizider Wirksamkeit.

³ Anwendungen auf kleinen Flächen.

Beim Einsatz von DESCOSEPT SENSITIVE (WIPES) kann auf das Tragen von Schutzhandschuhen verzichtet werden.

Desinfektionsmittel vorsichtig verwenden. Vor Gebrauch stets Etikett und Produktinformationen lesen.

Medizinprodukte, die bei bestimmungsgemäßem Gebrauch mit dem menschlichen Körper in Kontakt kommen, müssen nach Ablauf der Einwirkzeit gründlich mit Wasser nachbehandelt werden (Ausnahme: DESCOSEPT SENSITIVE (WIPES)). Bei behördlich angeordneten Desinfektionsmaßnahmen auf Grund meldepflichtiger, übertragbarer Krankheiten (§18 IfSG) sind Mittel und Verfahren aus der Desinfektionsmittelliste des Robert Koch-Institutes anzuwenden. Bei allen routinemäßigen Desinfektionsmaßnahmen kann eine Fläche wieder benutzt werden, sobald sie sichtbar trocken ist. Bei Produktwechsel wird eine Zwischenreinigung empfohlen. Die Angaben der Hersteller sind zu beachten. Schutzkleidung tragen. Dieser Desinfektionsplan ist auf Basis der TRBA 250 erstellt. Die Prüfung auf Vollständigkeit und Richtigkeit liegt beim Anwender.

Stempel / Unterschrift

Alle Präparate zur Flächendesinfektion können in **ECO WIPES, ONE SYSTEM BASIC** und **ONE SYSTEM PLUS TUCHSPENDERSYSTEM** eingesetzt werden.