




	Was	Wann	Womit	Konzentration/ Einwirkzeit	Wie	Wer
 Hände- desinfektion	Hygienische Händedesinfektion	<ul style="list-style-type: none"> • Vor Arbeitsbeginn / nach Arbeitsende. • Vor allen pflegerischen Maßnahmen am Patienten. • Nach Kontakt mit (potentiell) kontaminiertem Material. • Vor dem Umgang mit Lebensmitteln. • Nach jedem Ablegen von Schutzhandschuhen. • Nach Toilettenbenutzung. • Nach dem Verlassen der Patientenwohnung. • Bei Bedarf. 	ASEPTOMAN® MED _____	30 Sekunden _____	Ausreichende Menge Desinfektionsmittel in die hohlen, trockenen Hände geben. Hände während der gesamten Einwirkzeit feucht halten. Hierbei insbesondere Fingerspitzen, Daumen und Nagelfalze berücksichtigen und ggf. portionsweise erneut Produkt aufbringen.	Alle Mitarbeitende _____ _____
 Fläche	Handkontaktflächen im Auto, z.B.: Lenkrad, Schaltknüppel, Handbremse, Türgriff	<ul style="list-style-type: none"> • Bei Bedarf. 	DESCOSEPT SENSITIVE (WIPES) _____	3 Minuten _____	Flächen vollständig benetzen und über die gesamte Einwirkzeit abtrocknen lassen.	Alle Mitarbeitende _____ _____
	Pflegeutensilien/Hilfsmittel - nicht patientenbezogen z. B. Blutdruckmanschetten, Stethoskop, Ohroliven	<ul style="list-style-type: none"> • Direkt nach Gebrauch. 	DESCOSEPT SENSITIVE (WIPES) _____	3 Minuten _____	Flächen vollständig benetzen und über die gesamte Einwirkzeit abtrocknen lassen.	Mitarbeitende in der Pflege _____ _____
	Flächen beim Patienten z. B. bei der Wundversorgung	<ul style="list-style-type: none"> • Nach Rücksprache mit dem Patienten. 	DESCOSEPT SENSITIVE (WIPES) ³ _____	3 Minuten _____	Flächen vollständig benetzen und über die gesamte Einwirkzeit abtrocknen lassen.	Mitarbeitende in der Pflege _____
	Doku-Mappen	<ul style="list-style-type: none"> • Beim Entfernen aus dem Haushalt. • Bei Bedarf. 	DESCOSEPT SENSITIVE (WIPES) _____	3 Minuten _____	Flächen vollständig benetzen und über die gesamte Einwirkzeit abtrocknen lassen.	Alle Mitarbeitende ¹ _____ _____

³ Anwendungen auf kleinen Flächen.

Desinfektionsplan Ambulante Pflege Mobil

Fläche und Sonstiges

	Was	Wann	Womit	Konzentration/ Einwirkzeit	Wie	Wer
 Fläche	Pflegetasche / Pflegerucksack innen	<ul style="list-style-type: none"> • Direkt bei Kontamination. • Bei Bedarf. 	DESCOCEPT SENSITIVE (WIPES) _____	3 Minuten _____	Flächen vollständig benetzen und über die gesamte Einwirkzeit abtrocknen lassen.	Alle Mitarbeitende _____ _____
	Empfindliche Oberflächen z. B. Handys, Monitore, Tastaturen	<ul style="list-style-type: none"> • Täglich. • Direkt bei Kontamination. 	DESCOCEPT SENSITIVE (WIPES) _____	3 Minuten _____	Flächen vollständig benetzen und über die gesamte Einwirkzeit abtrocknen lassen.	Alle Mitarbeitende _____ _____
 Sonstiges	Abfälle	<ul style="list-style-type: none"> • Täglich entleeren 			Mit Blut, Sekreten, Exkreten kontaminierte Abfälle im reißfesten Müllbeutel, ohne Umfüllen und Sortieren entsorgen. Spitze, scharfe und zerbrechliche Gegenstände in stich- und bruchsicheren Einwegbehältnissen sammeln und fest verschlossen entsorgen.	Alle Mitarbeitende _____ _____

Desinfektionsmittel vorsichtig verwenden. Vor Gebrauch stets Etikett und Produktinformationen lesen.

Beim Einsatz von DESCOCEPT SENSITIVE (WIPES) kann auf das Tragen von Schutzhandschuhen verzichtet werden.

Regelmäßige Unterweisung über persönliche Hygiene, Verhalten bei Infektionsgefährdung und Maßnahmen zur Desinfektion und Sterilisation sind vorgeschrieben. Bei behördlich angeordneten Desinfektionsmaßnahmen auf Grund meldepflichtiger, übertragbarer Krankheiten (§18 IfSG) sind Mittel und Verfahren aus der Desinfektionsmittelliste des Robert Koch-Institutes anzuwenden. Bei allen routinemäßigen Desinfektionsmaßnahmen kann eine Fläche wieder benutzt werden, sobald sie sichtbar trocken ist. Bei Produktwechsel wird eine Zwischenreinigung empfohlen. Die Angaben der Hersteller sind zu beachten. Schutzkleidung tragen. Dieser Desinfektionsplan ist auf Basis der TRBA 250 erstellt. Die Prüfung auf Vollständigkeit und Richtigkeit liegt beim Anwender.

Stempel / Unterschrift