

Der richtige Umgang mit Kittelflaschen

Zur Minimierung von Kontaminationsrisiken empfehlen wir die Einhaltung folgender Schritte:

- Stets saubere Kittelflaschen verwenden
- Anbruchdatum aufbringen
- Kittelflasche immer in der Kitteltasche verstauen (auch bei Verwendung eines Kittelflaschenhalters)
- Unterdosierung vermeiden
- Kittelflasche nicht wiederbefüllen



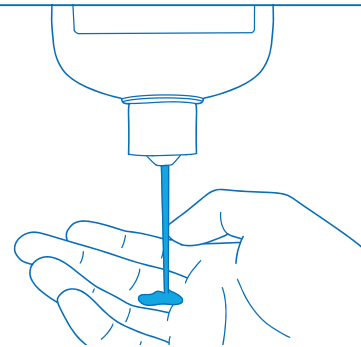
Mit unserem Kittelflaschenhalter ist die Kittelflasche immer griffbereit und **jederzeit verfügbar!**

①



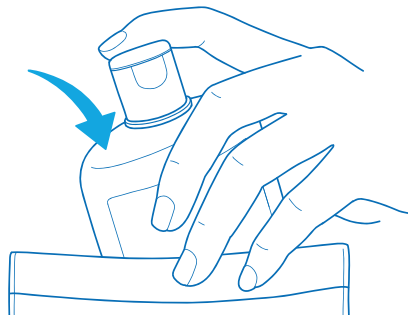
Den Klappverschluss der Kittelflasche einhändig öffnen.

②




Eine ausreichende Menge Desinfektionsmittel in die freie, hohle Hand applizieren.

③



Klappverschluss mit der Hand, die die Kittelflasche hält, verschließen. Flasche anschließend wieder in der Kitteltasche verstauen.

④



Nun alle Bereiche der Hände mit dem Desinfektionsmittel benetzen und über die Dauer der Einwirkzeit feucht halten. Besondere Berücksichtigung von Hauptkontaktstellen wie Daumen, Fingerspitzen und Nagelfalz.